

SAÚDE
Secretaria de Estado
da Saúde / SESAPI



Piauí
GOVERNO DO ESTADO

Boletim SESAPI - COVID-19

19 Junho 2020

19:41 h

Leitos Hospitalares - Situação

- Redes Pública e Privada
- Distribuição (Capital e Interior)
 - Leitos Clínicos
 - Leitos UTIs - Unidade de Terapia Intensiva
 - Leitos para Estabilização

Município	Tipo	Hospital	Leitos Clínicos	Clínicos Ocupados	Leitos UTI	Leitos UTI Ocupados	Leitos de Estabilização	Estabilização Ocupados	Altas	Óbitos
Amarante	Publico	Hospital de Amarante	3	1	0	0	1	0	0	0
Barras	Publico	Hosp Regional Leonidas Melo	10	10	0	0	1	0	0	0
Bom Jesus	Publico	Hospital Regional de Bom Jesus	8	2	0	0	4	2	0	0
Campo Maior	Publico	Hospital Regional de Campo Maior	10	9	0	0	2	0	2	0
Canto do Buriti	Publico	Hospital Estadual de Canto do Buriti	2	0	0	0	1	0	0	0
Corrente	Publico	Hospital Regional Dr João Pacheco Cavalcante	5	0	0	0	2	0	0	0
Curimatá	Publico	Hospital Local Júlio B de Macedo	9	1	0	0	1	0	0	0
Demerval Lobão	Publico	Hospital Local de Demerval Lobão	6	6	0	0	0	0	0	0
Elesbão Veloso	Publico	Hospital Estadual Norberto Moura	5	0	0	0	0	0	0	0
Esperantina	Publico	Hospital Estadual Júlio Hartman	10	5	0	0	1	0	1	0
Floriano	Publico	Hospital Regional Tibério Nunes	15	6	20	2	0	0	0	0
Interior	Privado	Outros Hospitais Privados**	0	0	0	0	0	0	0	0
Interior	Publico	Outros Hospitais Públicos**	0	0	0	0	0	0	0	0
Luzilândia	Publico	Hospital Local de Luzilândia	6	5	0	0	1	0	0	1
Oeiras	Publico	Hospital Regional Deolindo Couto	25	1	10	0	0	0	0	0
Parnaíba	Publico	Hospital Estadual Dirceu Arcoverde – HEDA	49	30	25	19	3	0	0	8
Parnaíba	Privado	Hospital Marques Bastos - SPMIP	0	0	0	0	0	0	0	0
Parnaíba	Privado	Instituto Praxis	20	0	0	0	0	0	0	0
Parnaíba	Privado	PRO MEDICA	30	16	0	0	0	0	7	0
Parnaíba	Privado	Santa Casa de Misericórdia	30	0	0	0	0	0	0	0
Paulistana	Publico	Hospital Regional Mariana Pires Ferreira	8	0	0	0	2	0	0	0
Picos	Publico	Hospital Regional Justino Luz	35	9	18	5	2	0	1	0
Piripiri	Publico	Hospital Regional Chagas Rodrigues	24	6	10	5	2	2	0	2
São João do Piauí	Publico	Hospital Regional Teresinha Nunes de Barros	13	0	0	0	2	0	0	0
São Miguel do Tapuio	Publico	Hospital Estadual José Furtado de Mendonça	3	0	0	0	0	0	0	0
São Raimundo Nonato	Publico	Hospital Regional Sen Candido Ferraz	20	2	10	1	0	0	1	0
Simplicio Mendes	Publico	Hospital Estadual José de Moura Fé	4	0	0	0	2	0	0	0
Teresina	Publico	Hospital Areolino de Abreu	5	0	0	0	0	0	0	0
Teresina	Publico	Hospital da Policia Militar Dirceu Arcoverde – HPM	22	17	0	0	2	1	3	0

Teresina	Publico	Hospital de Campanha – Verdão	90	24	0	0	5	5	0	0
Teresina	Publico	Hospital de Campanha Lar da Fraternidade	35	0	0	0	0	0	0	0
Teresina	Publico	Hospital de Campanha Pedro Balzi – BADMINTON	81	30	0	0	2	0	0	0
Teresina	Publico	Hospital de Doenças Tropicais Natan Portella – HDIC	12	7	17	10	1	0	2	0
Teresina	Privado	Hospital de Terapia Intensiva (HTI)	0	0	0	0	0	0	0	0
Teresina	Publico	Hospital de Urgência de Teresina Zenon Rocha - HUT	34	32	30	27	0	0	0	2
Teresina	Publico	Hospital Geral do Monte Castelo	43	42	7	5	0	0	0	0
Teresina	Publico	Hospital Getúlio Vargas – HGV	30	17	50	40	0	0	4	5
Teresina	Publico	Hospital Infantil Lucidio Portella – HILP	6	0	10	6	1	0	0	0
Teresina	Privado	Hospital Rio Poty	0	0	2	0	0	0	0	0
Teresina	Privado	Hospital São Marcos	33	27	30	30	0	0	0	2
Teresina	Privado	Hospital São Paulo	10	10	12	10	5	0	0	0
Teresina	Publico	Hospital Universitário da Universidade Federal do Piauí	17	15	30	23	0	0	0	2
Teresina	Publico	Maternidade Dona Evangelina Rosa – MDER	26	12	10	9	2	0	0	0
Teresina	Privado	Outros Hospitais Privados**	0	0	0	0	0	0	0	0
Teresina	Publico	Outros Hospitais Públicos**	0	0	0	0	0	0	0	1
Teresina	Privado	PRONTOMED	77	42	37	35	1	1	3	2
Teresina	Público	PRONTOMED LEITOS CONTRATADOS P/ESTADO	10	8	30	28	0	0	0	0
Teresina	Publico	Unidade de Saúde do Promorar	20	8	0	0	0	0	0	0
Teresina	Publico	Unidade Integrada do Mocambinho	5	0	0	0	0	0	0	0
Teresina	Privado	UNIMED	60	59	30	17	6	6	0	0
Uruçuí	Publico	Hospital Regional Sen Dirceu Arcoverde	7	2	0	0	5	0	0	0
Valença	Publico	Hospital Regional Eustaquio Portela	7	0	0	0	2	0	0	0
		TOTAL	980	461	388	272	59	17	24	25
			Leitos Clínicos	Clínicos Ocupados	Leitos UTI	Leitos UTI Ocupados	Leitos de Estabilização	Estabilização Ocupados	Altas	Óbitos
		Capital	563	310	268	206	26	12	10	11
		Interior	417	151	120	66	33	5	14	14
		Publico	720	307	277	180	47	10	14	21
		Privado	260	154	111	92	12	7	10	4

** 01 Óbito – Hospital do Dirceu – Teresina

** 01 Óbito – Procedente do Município de Almeida – MA

Leitos com respiradores TOTAL	447
Leitos com respiradores OCUPADOS	289
Leitos com respiradores LIVRES	158

Ocupação de Leitos com Respiradores 64,65%

Evolução - Ocupação de Leitos com Respiradores a partir de 12 de Maio 2020

12 de Maio 2020	37,45%	18 de Junho 2020	61,94%
13 de Maio 2020	40,73%		
14 de Maio 2020	43,48%		
15 de Maio 2020	45,04%		
16 de Maio 2020	46,07%		
17 de Maio 2020	43,93%		
18 de Maio 2020	46,43%		
19 de Maio 2020	48,57%		
20 de Maio 2020	49,65%		
21 de Maio 2020	50,00%		
22 de Maio 2020	57,69%		
23 de Maio 2020	53,50%		
24 de Maio 2020	53,26%		
25 de Maio 2020	52,92%		

26 de Maio 2020	54,98%
27 de Maio 2020	54,98%
28 de Maio 2020	55,33%
29 de Maio 2020	56,36%
30 de Maio 2020	57,65%
31 de Maio 2020	57,98%
01 de Junho 2020	61,51%
02 de Junho 2020	56,67%
03 de Junho 2020	56,69%
04 de Junho 2020	51,32%
05 de Junho 2020	53,49%
06 de Junho 2020	52,90%
07 de Junho 2020	54,64%
08 de Junho 2020	55,32%
09 de Junho 2020	54,69%
10 de Junho 2020	56,01%
11 de Junho 2020	60,10%
12 de Junho 2020	63,27%
13 de Junho 2020	60,75%
14 de Junho 2020	61,00%
15 de Junho 2020	57,61%
16 de Junho 2020	59,03%
17 de Junho 2020	61,02%

Território	Leitos Clínicos	Clínicos Ocupados	Leitos UTI	Leitos UTI Ocupados	Leitos de Estabilização	Estabilização Ocupados
Alto Parnaíba	7	2	0	0	5	0
Carnaúba	13	9	0	0	2	0
Chapada das Mangabeiras	22	3	0	0	7	2
Chapada Vale do Rio Itaim	8	0	0	0	2	0
Cocais	50	26	10	5	5	2
Entre Rios	625	357	295	240	26	13
Planície Litorânea	129	46	25	19	3	0
Serra da Capivara	33	2	10	1	2	0
Vale do Canindé	29	1	10	0	2	0
Vale do Rio Guaribas	35	9	18	5	2	1
Vale do Sâmbito	12	0	0	0	2	0
Vale dos Rios Piauí e Itaueira	17	6	20	2	1	0
TOTAL	980	461	388	272	59	18

Município	Tipo	Hospital	Leitos Clínicos	Clínicos Ocupados	Clínicos Ocupados %	Leitos UTI	Leitos UTI Ocupados	UTI Ocupados %	Leitos de Estabilização	Estabilização Ocupados	Estabilização Ocupados %
Amarante	Publico	Hospital de Amarante	3	1	33,3%	0	0	0,0%	1	0	0,0%
Barras	Publico	Hosp Regional Leonidas Melo	10	10	100,0%	0	0	0,0%	1	0	0,0%
Bom Jesus	Publico	Hospital Regional de Bom Jesus	8	2	25,0%	0	0	0,0%	4	2	50,0%
Campo Maior	Publico	Hospital Regional de Campo Maior	10	9	90,0%	0	0	0,0%	2	0	0,0%
Canto do Buriti	Publico	Hospital Estadual de Canto do Buriti	2	0	0,0%	0	0	0,0%	1	0	0,0%
Corrente	Publico	Hospital Regional Dr João Pacheco Cavalcante	5	0	0,0%	0	0	0,0%	2	0	0,0%
Curimatá	Publico	Hospital Local Júlio B de Macedo	9	1	11,1%	0	0	0,0%	1	0	0,0%
Demerval Lobão	Publico	Hospital Local de Demerval Lobão	6	6	100,0%	0	0	0,0%	0	0	0,0%
Elesbão Veloso	Publico	Hospital Estadual Norberto Moura	5	0	0,0%	0	0	0,0%	0	0	0,0%
Esperantina	Publico	Hospital Estadual Júlio Hartman	10	5	50,0%	0	0	0,0%	1	0	0,0%
Floriano	Publico	Hospital Regional Tibério Nunes	15	6	40,0%	20	2	10,0%	0	0	0,0%
Interior	Privado	Outros Hospitais Privados**	0	0	0,0%	0	0	0,0%	0	0	0,0%
Interior	Publico	Outros Hospitais Públicos**	0	0	0,0%	0	0	0,0%	0	0	0,0%
Luzilândia	Publico	Hospital Local de Luzilândia	6	5	83,3%	0	0	0,0%	1	0	0,0%
Oeiras	Publico	Hospital Regional Deolindo Couto	25	1	4,0%	10	0	0,0%	0	0	0,0%
Parnaíba	Publico	Hospital Estadual Dirceu Arcoverde – HEDA	49	30	61,2%	25	19	76,0%	3	0	0,0%
Parnaíba	Privado	Hospital Marques Bastos - SPMIP	0	0	0,0%	0	0	0,0%	0	0	0,0%
Parnaíba	Privado	Instituto Praxis	20	0	0,0%	0	0	0,0%	0	0	0,0%
Parnaíba	Privado	PRO MEDICA	30	16	0,0%	0	0	0,0%	0	0	0,0%
Parnaíba	Privado	Santa Casa de Misericórdia	30	0	0,0%	0	0	0,0%	0	0	0,0%
Paulistana	Publico	Hospital Regional Mariana Pires Ferreira	8	0	0,0%	0	0	0,0%	2	0	0,0%
Picos	Publico	Hospital Regional Justino Luz	35	9	25,7%	18	5	27,8%	2	0	0,0%
Piripiri	Publico	Hospital Regional Chagas Rodrigues	24	6	25,0%	10	5	50,0%	2	2	100,0%
São João do Piauí	Publico	Hospital Regional Teresinha Nunes de Barros	13	0	0,0%	0	0	0,0%	2	0	0,0%
São Miguel do Tapuio	Publico	Hospital Estadual José Furtado de Mendonça	3	0	0,0%	0	0	0,0%	0	0	0,0%
São Raimundo Nonato	Publico	Hospital Regional Sen Candido Ferraz	20	2	10,0%	10	1	10,0%	0	0	0,0%
Simplicio Mendes	Publico	Hospital Estadual José de Moura Fé	4	0	0,0%	0	0	0,0%	2	0	0,0%
Teresina	Publico	Hospital Areolino de Abreu	5	0	0,0%	0	0	0,0%	0	0	0,0%

Município	Tipo	Hospital	Leitos Clínicos	Clínicos Ocupados	Clinicos Ocupados %	Leitos UTI	Leitos UTI Ocupados	UTI Ocupados %	Leitos de Estabilização	Estabilização Ocupados	Estabilização Ocupados %
Teresina	Publico	Hospital da Policia Militar Dirceu Arcoverde – HPM	22	17	77,3%	0	0	0,0%	2	1	50,0%
Teresina	Publico	Hospital de Campanha – Verdão	90	24	26,7%	0	0	0,0%	5	5	100,0%
Teresina	Publico	Hospital de Campanha Lar da Fraternidade	35	0	0,0%	0	0	0,0%	0	0	0,0%
Teresina	Publico	Hospital de Campanha Pedro Balzi – BADMINTON	81	30	37,0%	0	0	0,0%	2	0	0,0%
Teresina	Publico	Hospital de Doenças Tropicais Natan Portella – HDIC	12	7	58,3%	17	10	58,8%	1	0	0,0%
Teresina	Privado	Hospital de Terapia Intensiva (HTI)	0	0	0,0%	0	0	0,0%	0	0	0,0%
Teresina	Publico	Hospital de Urgência de Teresina Zenon Rocha - HUT	34	32	94,1%	30	27	90,0%	0	0	0,0%
Teresina	Publico	Hospital Geral do Monte Castelo	43	42	97,7%	7	5	71,4%	0	0	0,0%
Teresina	Publico	Hospital Getúlio Vargas – HGV	30	17	56,7%	50	40	80,0%	0	0	0,0%
Teresina	Publico	Hospital Infantil Lucidio Portella – HILP	6	0	0,0%	10	6	60,0%	1	0	0,0%
Teresina	Privado	Hospital Rio Poty	0	0	0,0%	2	0	0,0%	0	0	0,0%
Teresina	Privado	Hospital São Marcos	33	27	81,8%	30	30	100,0%	0	0	0,0%
Teresina	Privado	Hospital São Paulo	10	10	100,0%	12	10	83,3%	5	0	0,0%
Teresina	Publico	Hospital Universitário da Universidade Federal do Piauí	17	15	88,2%	30	23	76,7%	0	0	0,0%
Teresina	Publico	Maternidade Dona Evangelina Rosa – MDER	26	12	46,2%	10	9	90,0%	2	0	0,0%
Teresina	Privado	Outros Hospitais Privados**	0	0	0,0%	0	0	0,0%	0	0	0,0%
Teresina	Publico	Outros Hospitais Públicos**	0	0	0,0%	0	0	0,0%	0	0	0,0%
Teresina	Privado	PRONTOMED	77	42	54,5%	37	35	94,6%	1	1	100,0%
Teresina	Público	PRONTOMED Leitos contratados p/ ESTADO	10	8	80,0%	30	28	93,3%	0	0	0,0%
Teresina	Publico	Unidade de Saúde do Promorar	20	8	40,0%	0	0	0,0%	0	0	0,0%
Teresina	Publico	Unidade Integrada do Mocambinho	5	0	0,0%	0	0	0,0%	0	0	0,0%
Teresina	Privado	UNIMED	60	59	98,3%	30	17	56,7%	6	6	0,0%
Uruçuí	Publico	Hospital Regional Sen Dirceu Arcoverde	7	2	28,6%	0	0	0,0%	5	0	0,0%
Valença	Publico	Hospital Regional Eustaquio Portela	7	0	0,0%	0	0	0,0%	2	0	0,0%
		TOTAL	980	461	47,0%	388	272	70,1%	59	17	28,8%
			Leitos Clínicos	Clínicos Ocupados	Clinicos Ocupados %	Leitos UTI	Leitos UTI Ocupados	UTI Ocupados %	Leitos de Estabilização	Estabilização Ocupados	Estabilização Ocupados %

Leitos Clínicos – Piauí		
Ocupados	Livres	TOTAL
461	519	980
47,0%	53,0%	100,0%

Leitos Clínicos – Capital		
Ocupados	Livres	TOTAL
310	253	563
55,1%	44,9%	100,0%

Leitos Clínicos – Interior		
Ocupados	Livres	TOTAL
151	727	417
36,2%	63,8%	100,0%

Leitos UTI – Piauí		
Ocupados	Livres	TOTAL
272	116	388
70,1%	29,9%	100,0%

Leitos UTI – Capital		
Ocupados	Livres	TOTAL
206	62	268
76,9%	23,1%	100,0%

Leitos UTI – Interior		
Ocupados	Livres	TOTAL
66	54	120
55,0%	45,0%	100,0%

	Leitos Clínicos	Clínicos Ocupados	Leitos UTI	Leitos UTI Ocupados	Leitos de Estabilização	Estabilização Ocupados	Altas	Óbitos
	980	461	388	272	59	17	24	25
Capital	563	310	268	206	26	12	10	11
Interior	417	151	120	66	33	5	14	14
Público	720	307	277	180	47	10	14	21
Privado	260	154	111	92	12	7	10	4

Leitos Clínicos – Capital / Interior			
Local	Ocupados	Livres	TOTAL
Capital	310	253	563
Interior	151	266	417
TOTAL	461	519	980

Leitos Clínicos – Piauí			
Tipo	Ocupados	Livres	TOTAL
Público	307	413	720
Privado	154	106	260
TOTAL	461	519	980

Leitos Clínicos – Público / Privado			
Tipo	Ocupados	Livres	TOTAL
Público	42,6%	57,4%	720
Privado	59,2%	40,8%	260

Leitos UTI – Capital / Interior			
Local	Ocupados	Livres	TOTAL
Capital	206	62	268
Interior	66	54	120
TOTAL	272	116	388

Leitos UTI – Piauí			
Tipo	Ocupados	Livres	TOTAL
Público	180	97	277
Privado	92	19	111
TOTAL	272	116	388

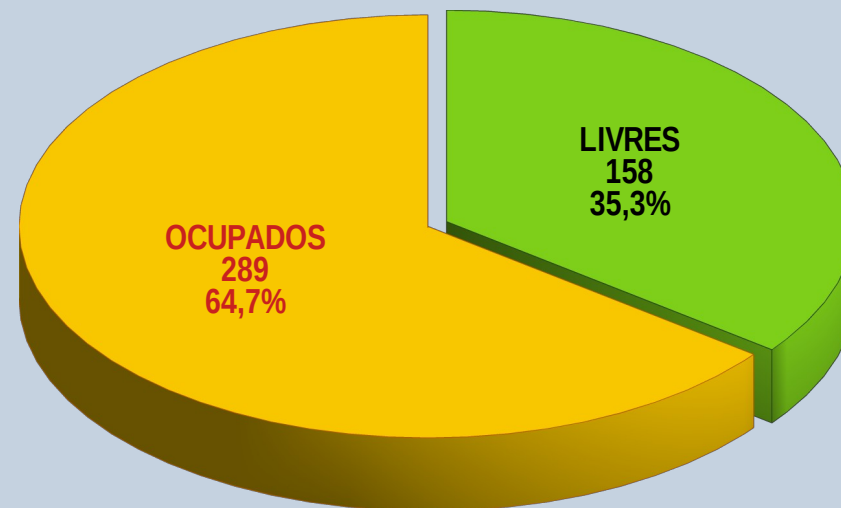
Leitos UTI – Público / Privado %			
Tipo	Ocupados	Livres	TOTAL
Público	65,0%	35,0%	277
Privado	82,9%	17,1%	111

Leitos Estabilização - Capital / Interior			
Local	Ocupados	Livres	TOTAL
Capital	12	14	26
Interior	5	28	33
TOTAL	17	42	59

Leitos Estabilização – Público / Privado			
Local	Ocupados	Livres	TOTAL
Público	10	37	47
Privado	7	5	12
TOTAL	17	42	59

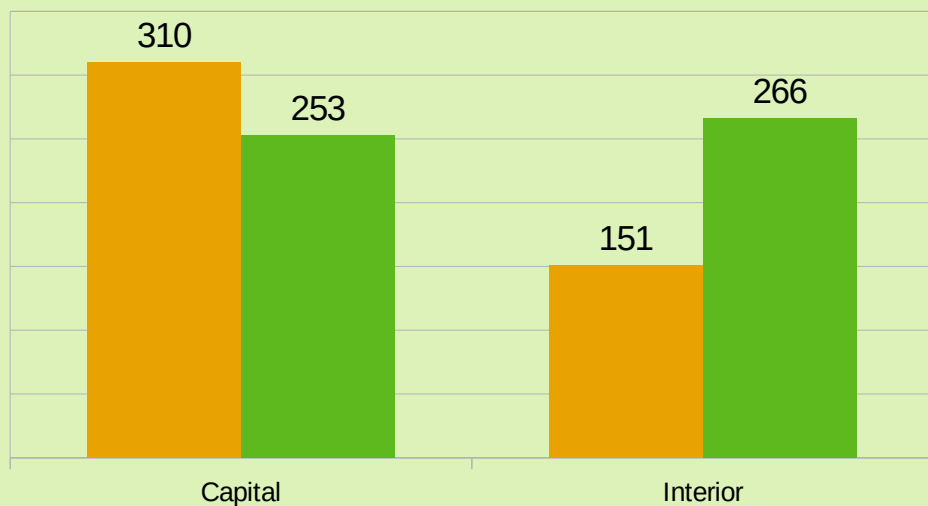
Leitos com respiradores – Total no Estado	447
OCUPADOS	289
LIVRES	158

Leitos equipados com Respiradores - Piauí
Para paciente COVID grave - 19 Junho 2020



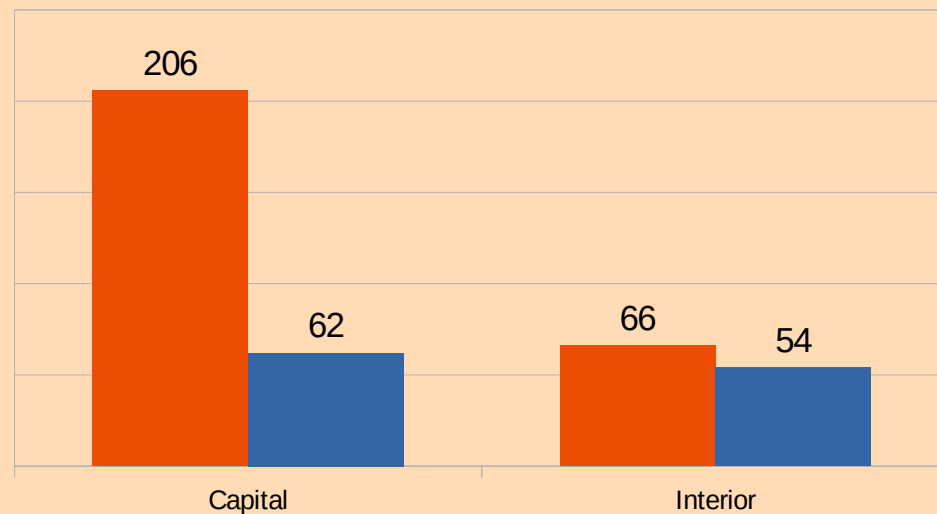
Leitos Clínicos - Capital / Interior

19 Junho 2020



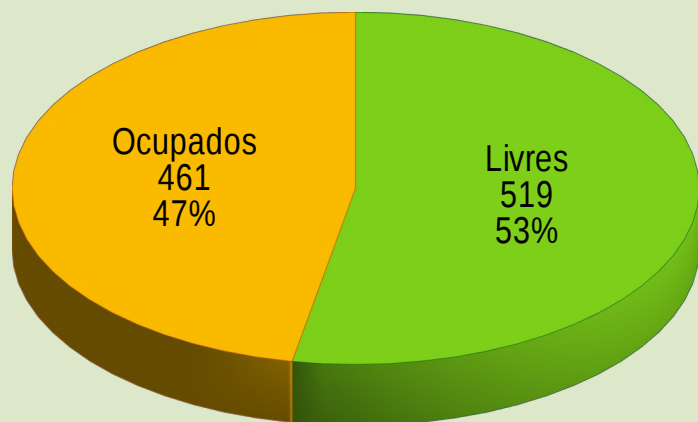
Leitos UTI - Capital / Interior

19 Junho 2020



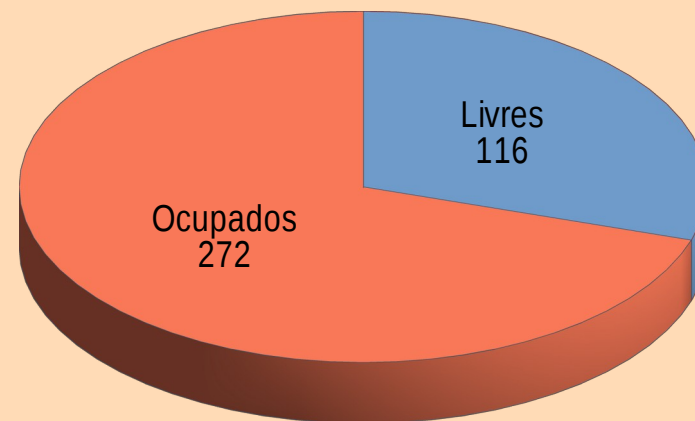
Leitos Clínicos - Piauí

19 Junho 2020



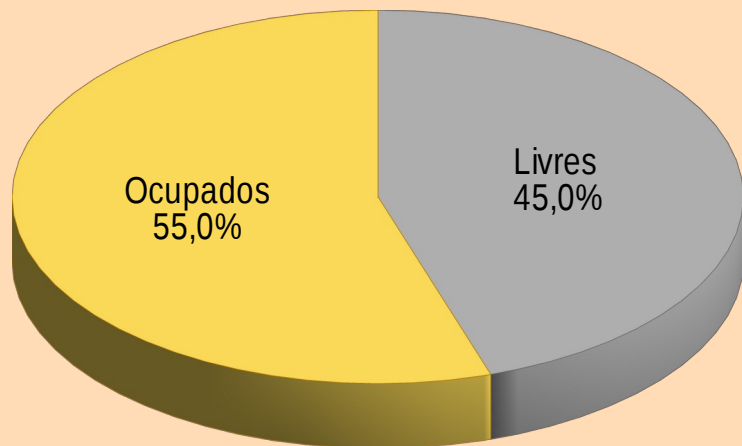
Ocupação UTI - Piauí

19 Junho 2020



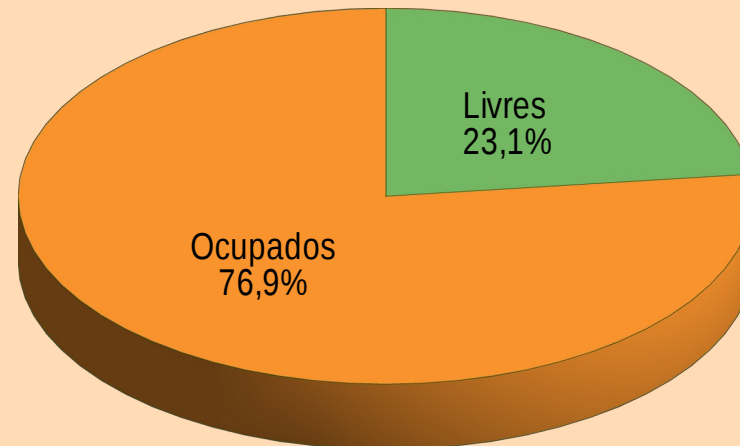
Ocupação de Leitos UTI - Interior

19 Junho 2020

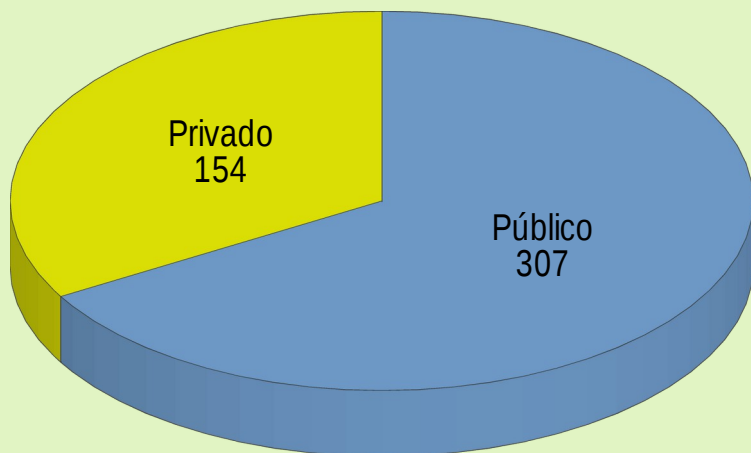


Leitos UTI - Capital

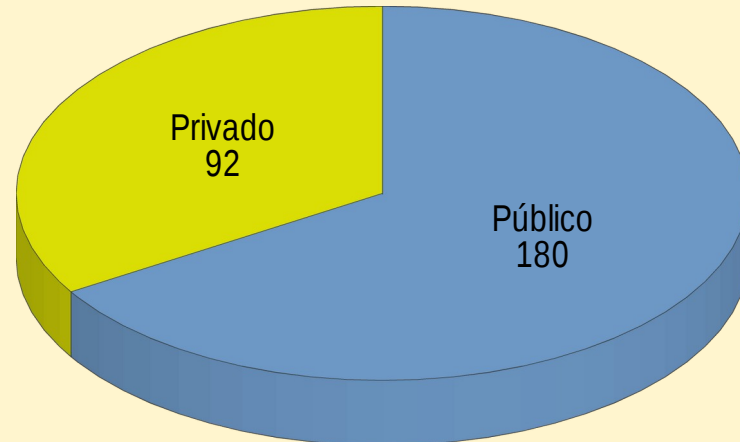
19 Junho 2020



(Quantidade Leitos Clínicos Ocupados – Piauí Por tipo de Rede

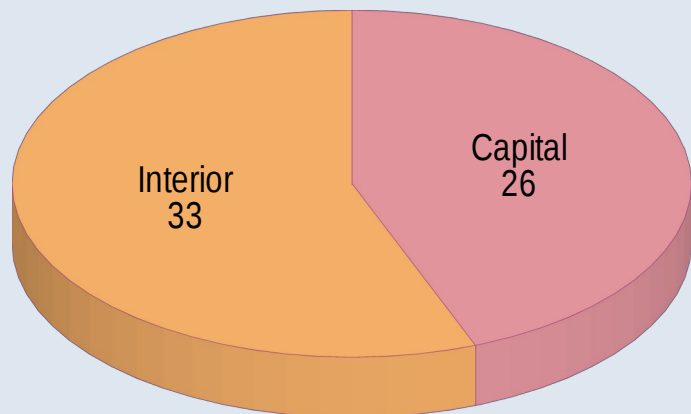


Quantidade de Leitos UTI Ocupados – Piauí Tipo de Rede



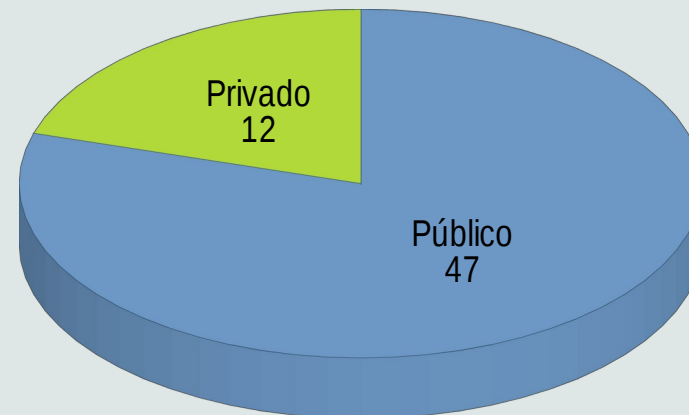
Leitos de Estabilização - Piauí

Situação em 19 de Junho 2020



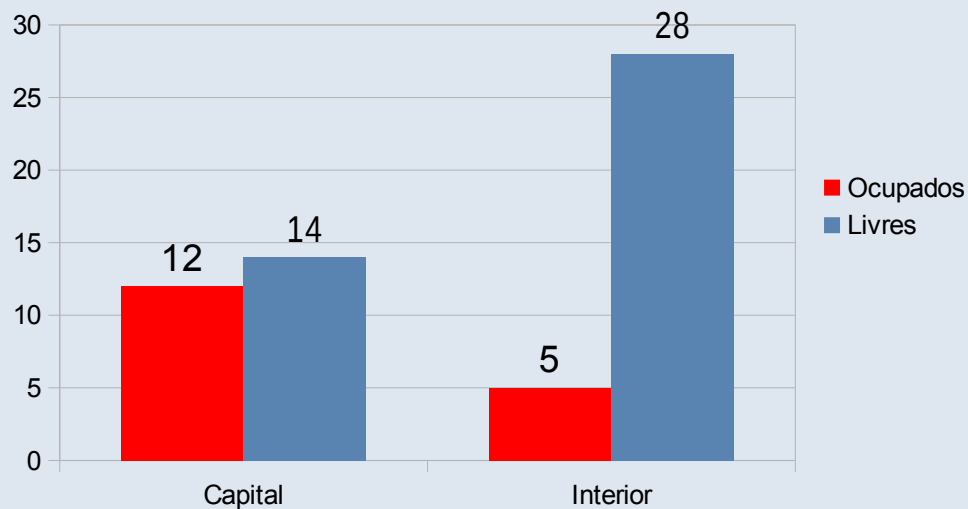
Leitos de Estabilização - Piauí

Situação em 19 de Junho 2020



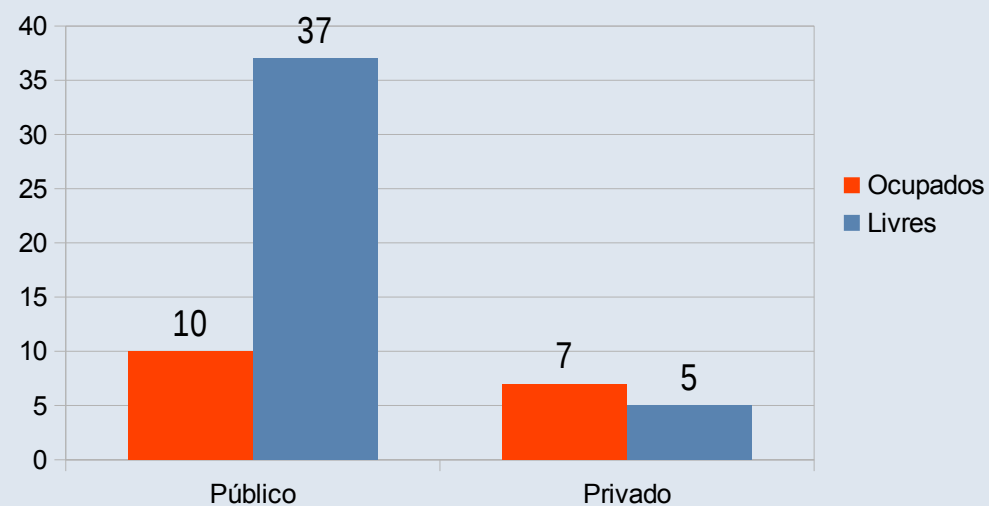
Leitos de Estabilização - Capital / Interior

Situação em 19 de Junho 2020



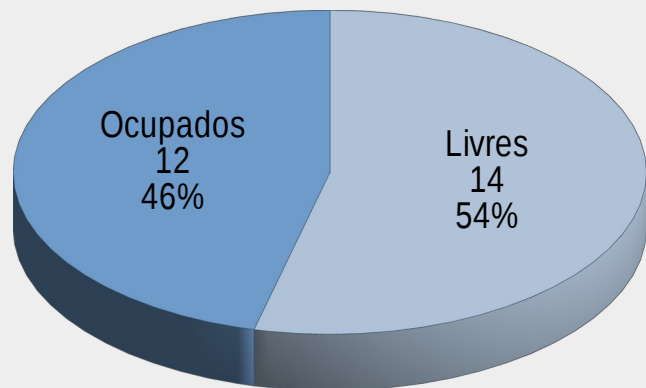
Leitos de Estabilização - Tipo de Rede

Situação em 19 Junho 2020



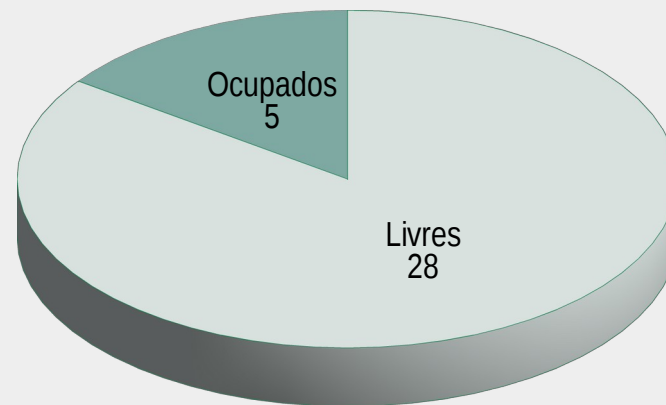
Ocupação dos Leitos de Estabilização

Teresina - 19 Junho 2020



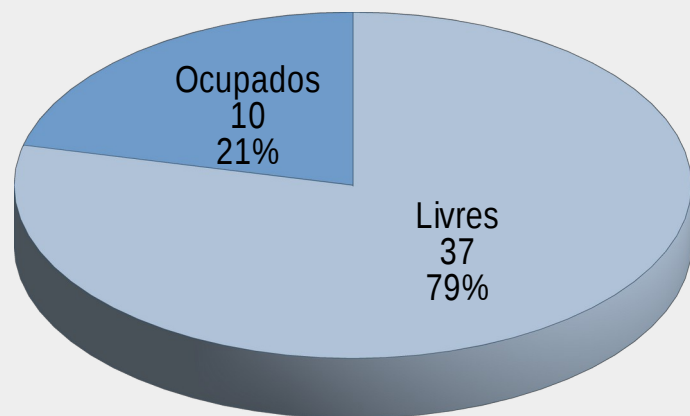
Ocupação dos Leitos de Estabilização

Interior - 19 Junho 2020



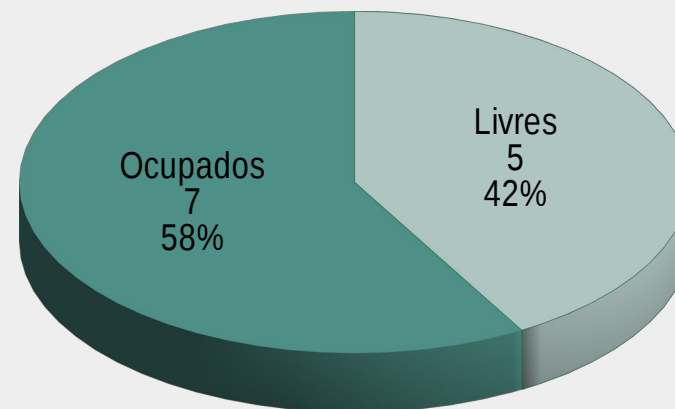
Ocupação de Leitos de Estabilização

Rede Publica



Ocupação de Leitos de Estabilização

Rede Privada



Evolução nos últimos dias

	Leitos Clínicos	Clínicos Ocupados	Leitos UTI	Leitos UTI Ocupados	Leitos de Estabilização	Estabilização Ocupados	Altas	Óbitos
03.Mai	774	129	188	64	37	6	11	1
04.Mai	760	137	189	70	46	2	2	0
05.Mai	760	145	189	75	46	7	7	2
06.Mai	760	167	189	82	46	5	10	2
07.Mai	767	190	196	82	39	3	9	3
08.Mai	766	198	208	88	42	3	10	0
09.Mai	766	199	210	86	39	0	12	3
10.Mai	766	200	210	98	39	2	14	4
11.Mai	776	211	220	104	39	3	5	4
12.Mai	766	201	236	101	39	2	9	6
13.Mai	782	218	236	109	39	3	8	5
14.Mai	786	217	237	118	39	2	10	0
15.Mai	793	231	241	123	41	4	7	4
16.Mai	824	226	241	127	39	2	8	9

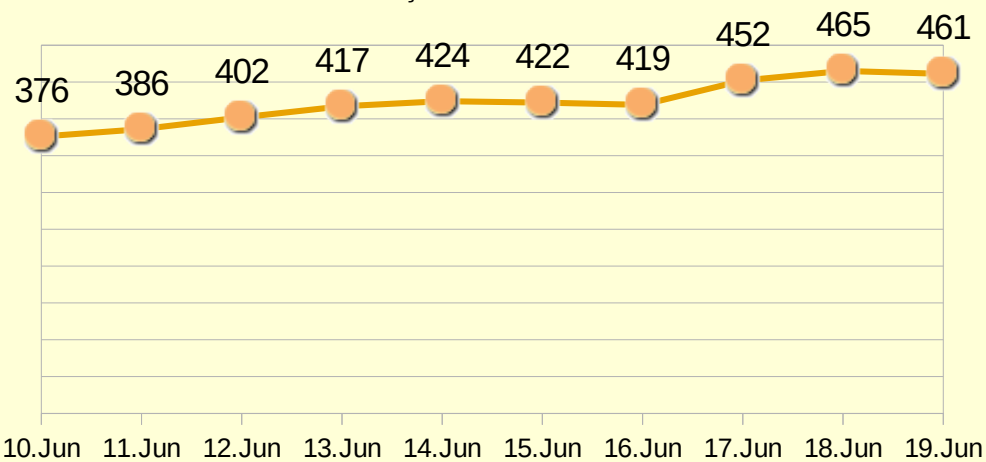
17.Mai	828	236	241	121	39	2	13	7
18.Mai	828	239	241	127	39	3	1	4
19.Mai	818	244	241	134	39	2	16	5
20.Mai	899	247	243	139	43	3	9	3
21.Mai	850	267	243	140	43	3	8	4
22.Mai	854	311	237	155	49	10	20	7
23.Mai	854	326	237	148	49	5	12	6
24.Mai	853	331	246	150	45	5	12	9
25.Mai	853	340	246	148	45	6	8	9
26.Mai	853	338	246	158	45	2	19	17
27.Mai	856	325	246	159	45	1	21	4
28.Mai	864	336	246	158	45	3	16	8
29.Mai	864	322	246	161	45	3	18	11
30.Mai	864	331	262	174	45	3	11	5
31.Mai	864	329	262	175	45	3	14	7
01.Jun	864	312	259	183	45	4	14	12
02.Jun	955	324	267	181	63	6	12	13

03.Jun	960	369	281	186	63	9	10	10
04.Jun	1.019	354	322	182	58	13	19	15
05.Jun	1.019	359	314	189	58	10	12	7
06.Jun	1.023	373	326	188	71	22	15	15
07.Jun	1.018	348	330	202	58	10	22	16
08.Jun	1.018	348	330	203	55	10	14	11
09.Jun	1.020	358	329	199	55	11	23	18
10.Jun	1.034	376	336	208	55	11	19	17
11.Jun	979	386	336	225	55	10	10	18
12.Jun	973	402	337	237	55	11	20	19
13.Jun	973	417	342	233	58	10	10	25
14.Jun	959	424	342	233	58	11	15	14
15.Jun	959	422	369	233	58	13	13	19
16.Jun	982	419	373	243	59	12	25	5
17.Jun	984	452	373	252	58	11	17	23
18.Jun	980	465	386	265	58	10	30	14
19.Jun	980	461	388	272	59	17	24	25

	Leitos Clínicos	Clínicos Ocupados	Leitos UTI	Leitos UTI Ocupados	Leitos de Estabilização	Estabilização Ocupados	Altas	Óbitos
25.Abr	725	86	175	52	34	1	8	1
19.Jun	980	461	388	272	59	17	24	25

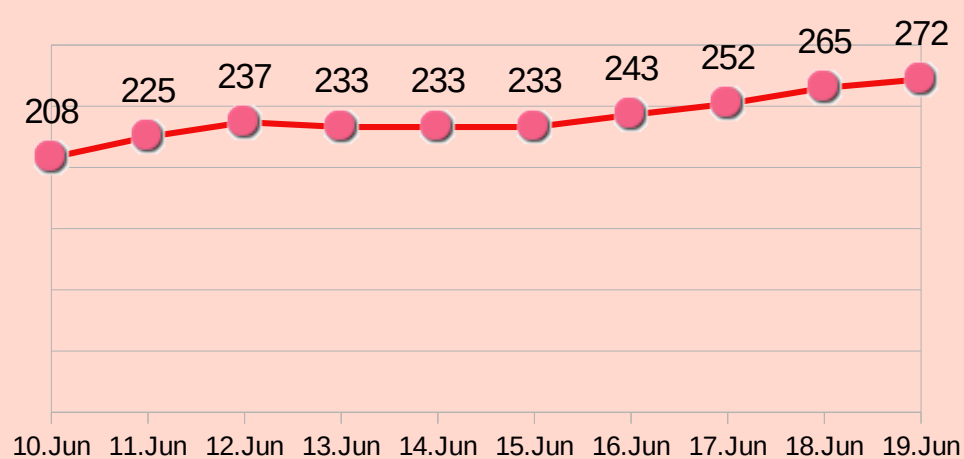
Ocupação Leitos Clínicos - Piauí

Evolução nos últimos dias



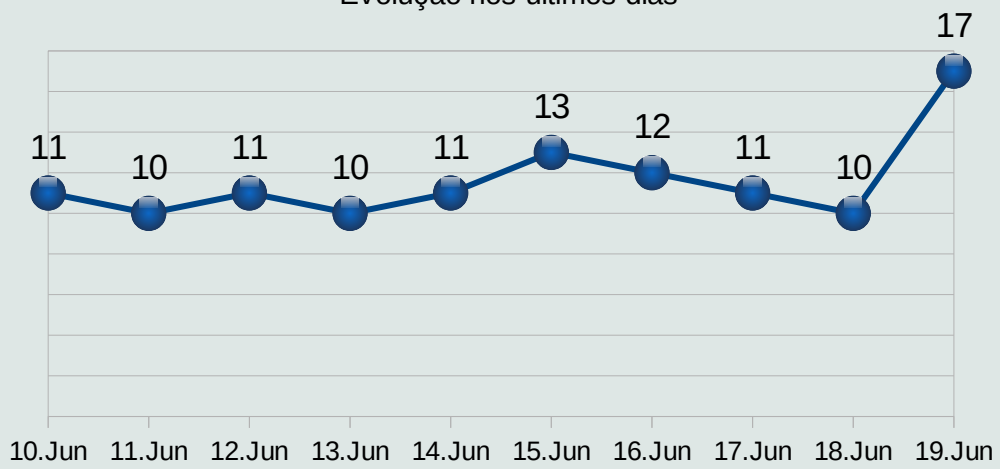
Ocupação Leitos de UTI - Piauí

Evolução nos últimos dias



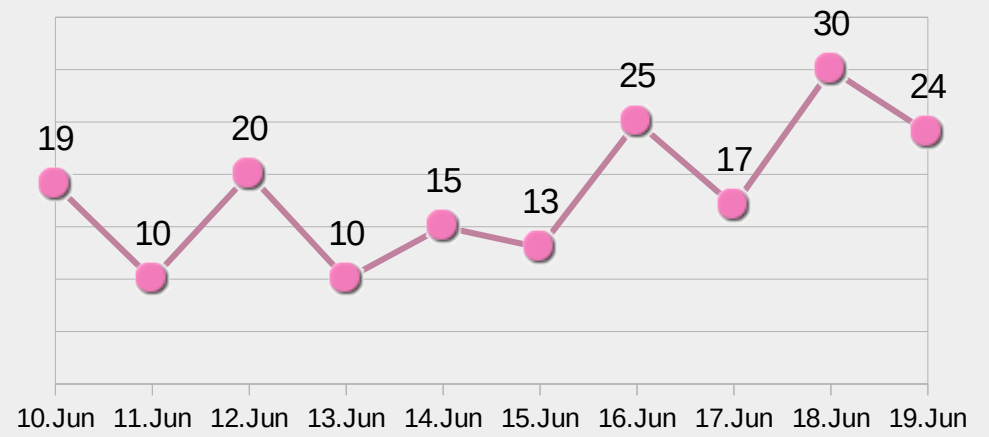
Ocupação dos Leitos de Estabilização - Piauí

Evolução nos últimos dias



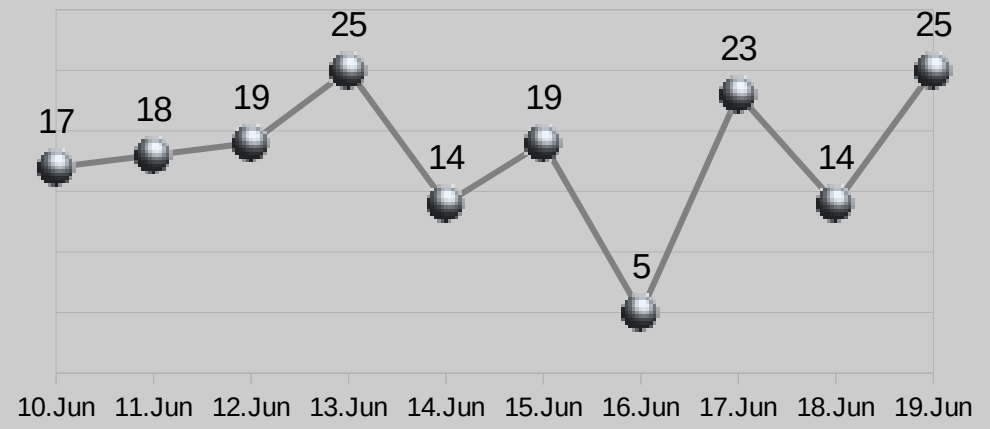
Evolução de Altas de pacientes - Piauí

Evolução nos últimos dias



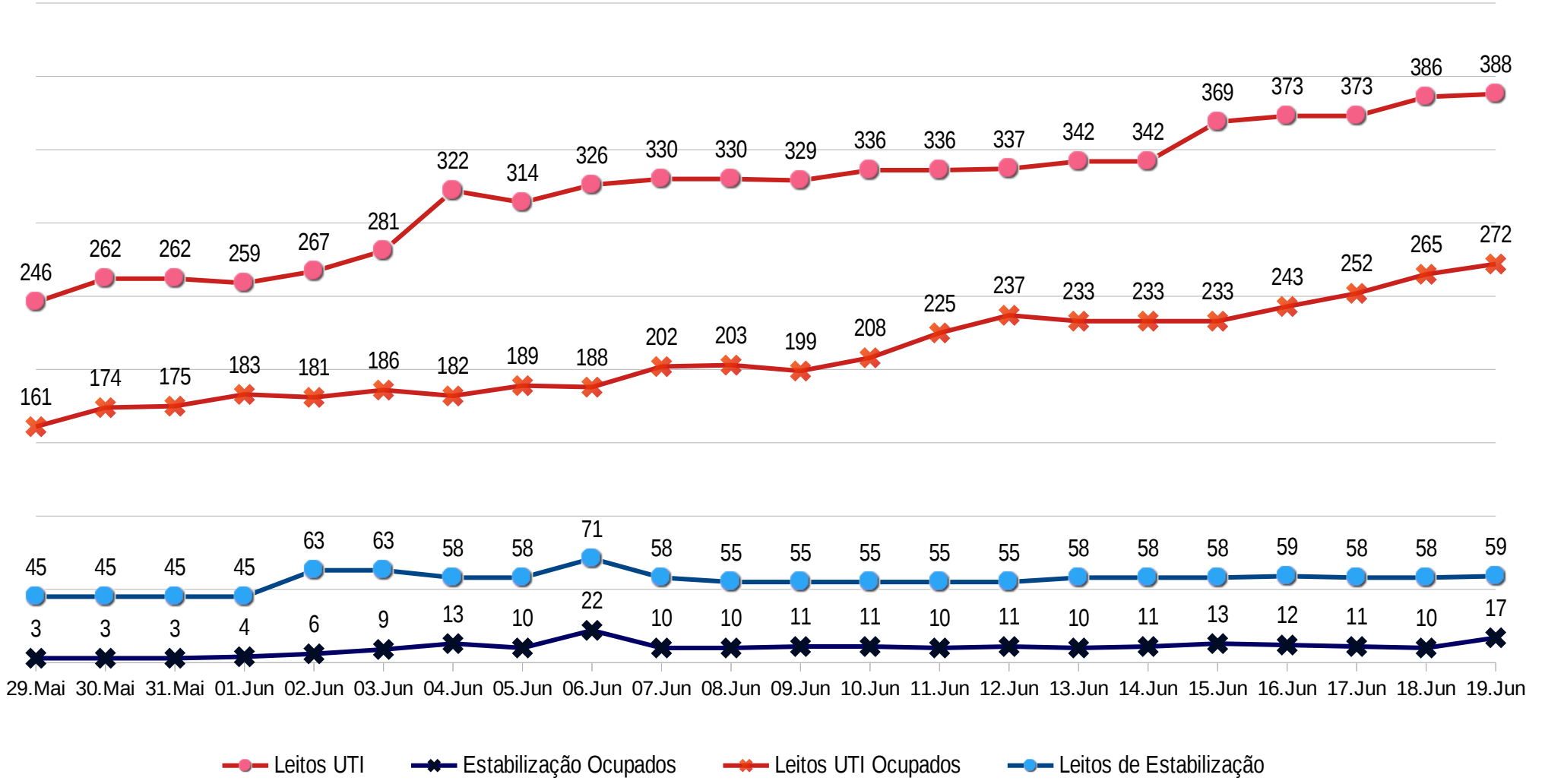
Óbitos de pacientes COVID-19 - Piauí

Evolução nos últimos dias



Evolução dos Leitos de UTI e Estabilização - Piauí

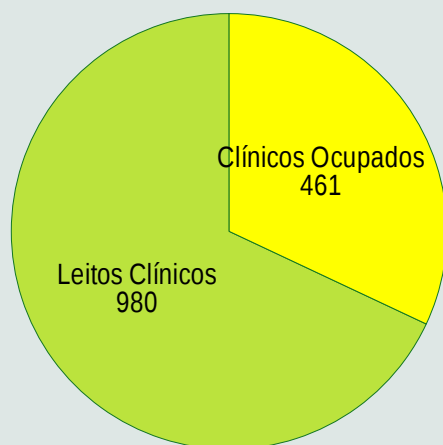
Evolução nos últimos vinte dias



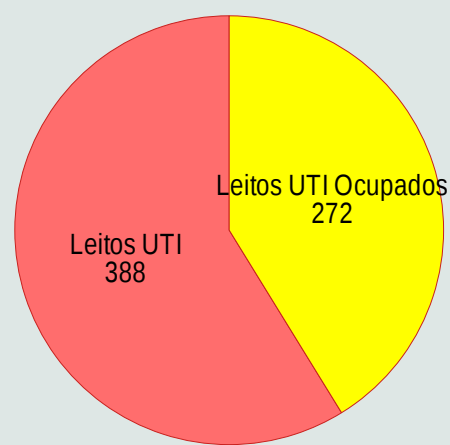
Quadro Geral de Leitos – Piauí – 19 Junho 2020

	Leitos Clínicos	Clínicos Ocupados	Leitos UTI	Leitos UTI Ocupados	Leitos de Estabilização	Estabilização Ocupados	Altas	Óbitos	Leitos C/ Respiradores	C/ Respiradores Ocupados
TOTAL	980	461	388	272	59	17	24	25	447	289
Capital	563	310	268	206	26	12	10	11	294	218
Interior	417	151	120	66	33	5	14	14	153	71
Público	720	307	277	180	47	10	14	21	324	190
Privado	260	154	111	92	12	7	10	4	123	99

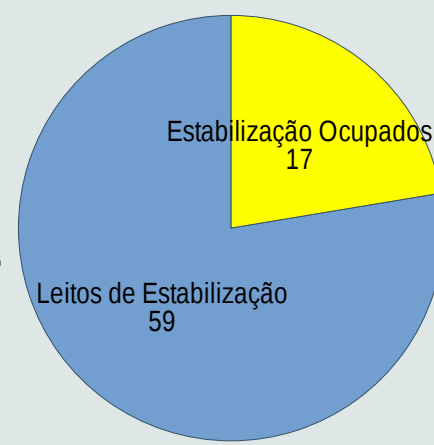
Leitos Clínicos - Piauí



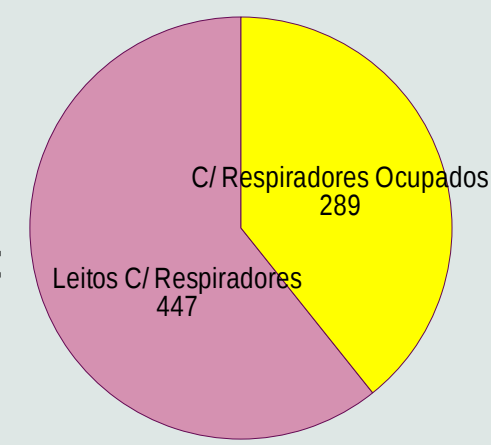
Leitos UTI - Piauí



Leitos Estabilização



Leitos com Respiradores



Leitos com respiradores para pacientes COVID Grave



Wellington Dias
Governador do Estado do Piauí

Regina Sousa
Vice-Governadora

Osmar Júnior
Secretário de Governo

Florentino Veras
Secretário Estadual da Saúde

Assessoria de Comunicação - ASCOM
Élida de Sá / Elisângela Pegado

Gabinete
Aline Santana / Laisa

Superintendência de Gestão da Rede de Média e Alta Complexidade – SUGMAC
Alderico Gomes Tavares

Superintendência de Atenção Primária à Saúde e Municípios – SUPAT
Herlon Clístenes Lima Guimarães

Superintendência de Organização do Sistema de Saúde
Lurecina Pereira da Silva

Diretoria de Contratos Convênios e Assuntos Estratégico (DUCCAE)
Antonio Neris Machado Júnior

Diretoria Unidade Executiva do Fundo Estadual de Saúde (FUNSAÚDE)
Juliana Veras de Souza

Diretoria de Vigilância e Atenção à Saúde - DUVAS
Cristiana Maria Ferraz Damasceno Moura Fé

Gerência de Atenção a Saúde / Busca Ativa
Dília Falcão

Diretoria de Unidade de Controle, Avaliação, Regulação e Auditoria (DUCARA)
Avelyno Medeiros da Silva Filho

Coordenação de Tecnologia da Informação
Sinésio Carvalho / Expedito Fabiano

Diretoria de Vigilância Sanitária - DIVISA
Tatiana Vieira Sousa Chaves

Diretoria de Unidade de Administração (DUAD)
Igor Fontinele Cruz

Diretoria de Unidade de Planejamento (DUP)
Ana Maria Menezes Neiva Eulálio Amorim

Diretoria de Unidade de Gestão de Pessoas (DUGP)
Maria Lucilene de Sousa

Diretoria de Unidade de Descentralização e Organização Hospitalar (DUDOH)
Joselma Maria Oliveira Silva

Diretoria de Unidade de Assistência Farmacêutica (DUAF)
Wanda de França Avelino

Centro de Dermatologia e Hemoterapia do Piauí - HEMOPI
Jurandir Martins dos Santos Filho

Laboratório Central de Saúde Pública do Piauí - LACEN
Walterlene Carvalho



Secretaria de Estado da Saúde / SESAPI